



Diciembre 2010

Recursos Naturales

Negocios de Especialidad

Crecimiento



Aviso importante

Las declaraciones de esta presentación respecto de la perspectiva o desempeño económico futuro de negocios, rentabilidad anticipada, utilidades, gastos y otras actividades financieras, sinergias de costo anticipadas y crecimiento en la línea de productos o servicios de la empresa, junto con otras declaraciones que no representan hechos históricos, son “declaraciones con proyecciones a futuro”, según se define ese término bajo las Leyes federales sobre valores.

Cualquier declaración con proyecciones a futuro son estimaciones, lo que refleja el mejor criterio de SQM en base a la información disponible actualmente e involucra varios riesgos, incertidumbres y otros factores que podrían hacer que los resultados reales difieran sustancialmente de aquellos señalados en tales declaraciones.

Los riesgos, incertidumbres y factores que podrían afectar la precisión de tales declaraciones con proyecciones a futuro se identifican en la presentación de archivos públicos realizados con la SEC, y las declaraciones con proyecciones a futuro se deben considerar en vista de esos factores.

Recursos Naturales

Negocios de Especialidad

Crecimiento



Líder mundial en negocios de especialidad

US\$ M	9M10*	9M09*	2009*
Utilidades	1,325	1,052	1,439
EBITDA	502	456	607
Ingresos Netos	276	259	338



50% de participación del mercado mundial

Utilidades LTM* US\$582M (34%)

29% del total de 9M10M.B



25% de participación del mercado mundial

Utilidades LTM* US\$294M (17%)

23% del total de 9M10M.B



24% de participación del mercado mundial

Utilidades LTM* US\$148M (9%)

11% del total de 9M10M.B



Utilidades LTM* US\$469 M (27%)

25% del total de 9M10M.B



Utilidades LTM* US\$144 M (27%)

11% del total de 9M10M.B

**Las cifras se basan en cifras de las IFRS sin auditar.*

**Las cifras de participación de mercado se basan en estimaciones de SQM de 2009.*

Recursos Naturales

Negocios de Especialidad

Crecimiento





Recursos naturales únicos

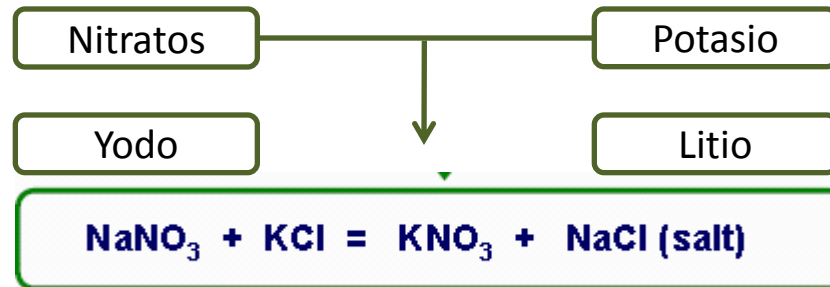
- Caliche
- Salar
- Plantas de Producción



Caliche



Salar



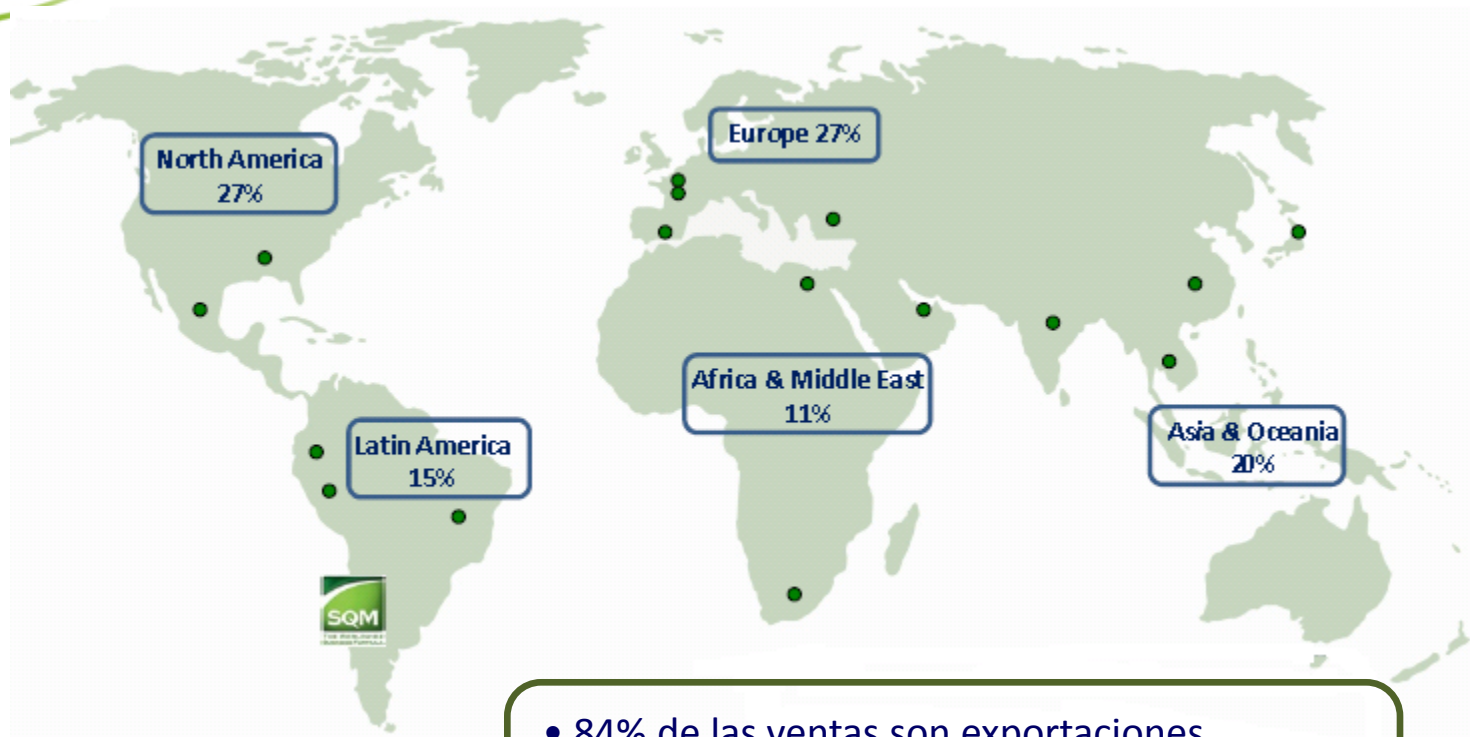
Recursos Naturales

Negocios de Especialidad

Crecimiento

Flujos de caja diversificados

Exportación por región



- 84% de las ventas son exportaciones.
- Ventas en más de 100 países.
- Presencia local en los principales mercados.

Recursos Naturales

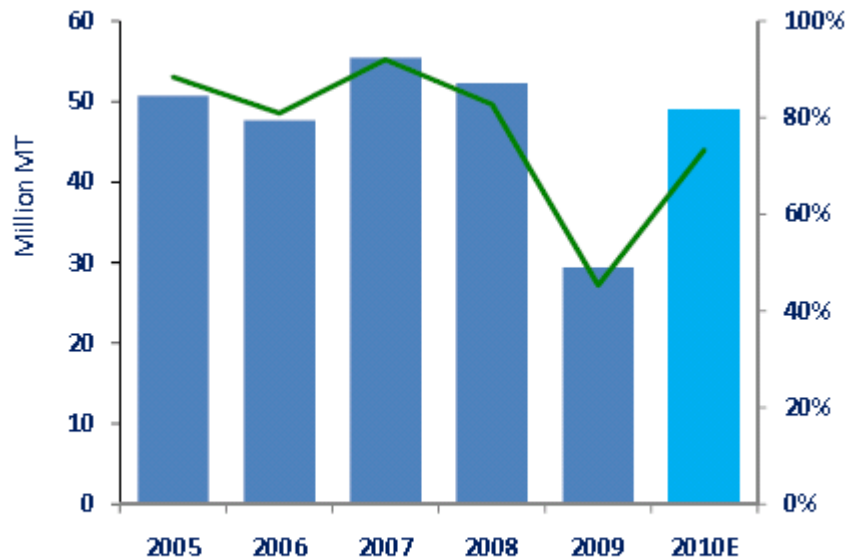
Negocios de Especialidad

Crecimiento

Potasio

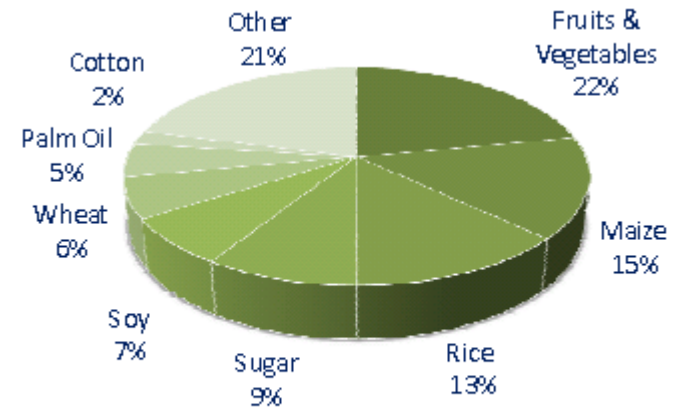
25% del margen bruto total 9M10

KCL Demanda global y tasa de capacidad utilizada



*SQM estimates.

Consumo de potasio por cultivo



Recursos Naturales

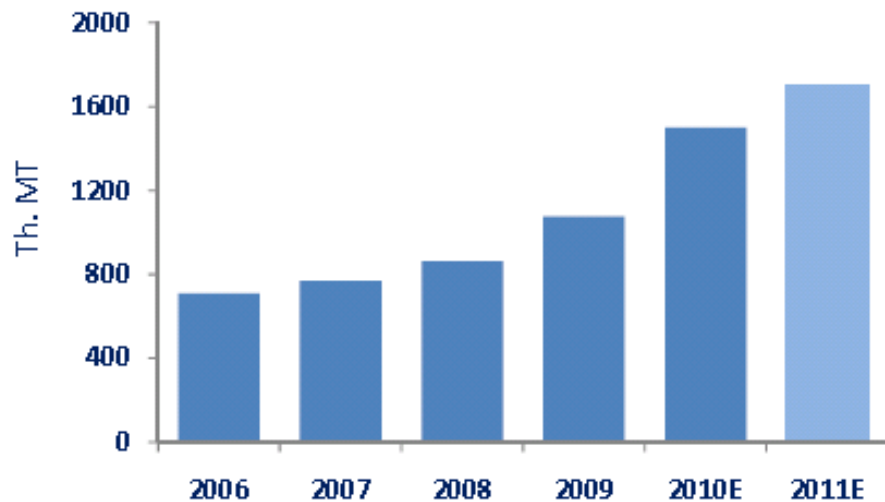
Negocios de Especialidad

Crecimiento

Potasio

25% del margen bruto total 9M10

SQM Volúmenes de producción: MOP + SOP



- La demanda de 2010 se ha visto influida positivamente por el aumento en el consumo y por haber regresado a niveles de inventario que se han normalizado.
- SQM está aumentando la capacidad del MOP granular para aumentar las ventas a mercados estratégicos.
- Se espera que el aumento en los volúmenes de ventas de fertilizantes basados en potasio tenga un efecto significativo en SQM.

- MOP es cloruro de potasio (KCl), también conocido como márgenes de potasa.
- SOP es sulfato de potasio (K₂SO₄).



Recursos Naturales



Negocios de Especialidad




Crecimiento



Nutrición vegetal de especialidad

29% del margen bruto total de 9M10

- Los aspectos básicos de la demanda para este segmento siguen siendo fuertes.
- La crisis financiera impactó negativamente a los volúmenes, pero éstos se han recuperado con fuerza en 2010 y la recuperación debería continuar en 2011

Nitrato de Potasio	
Ventaja competitiva	Impulsores de demanda
<ul style="list-style-type: none">• Libre de cloro• Completamente soluble al agua.• 100% de origen natural.• Absorción rápida.	<ul style="list-style-type: none">• Alto costo del terreno.• Escasez de agua.• Demanda por cosechas Premium. <p style="text-align: center;"></p> <p style="text-align: center;">Técnicas agrícolas modernas</p>

Recursos Naturales

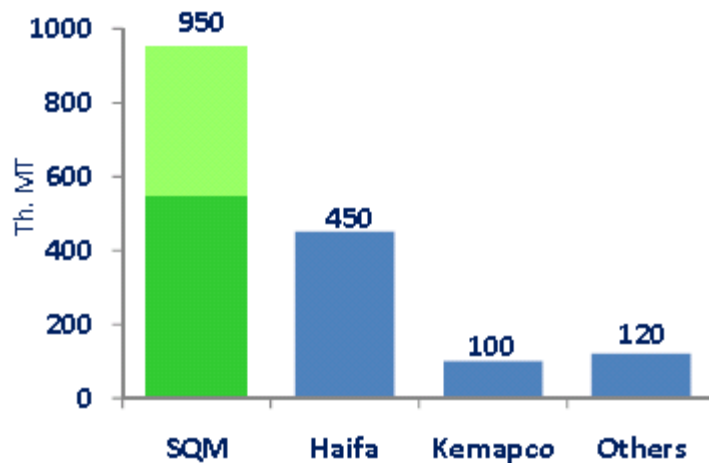
Negocios de Especialidad

Crecimiento

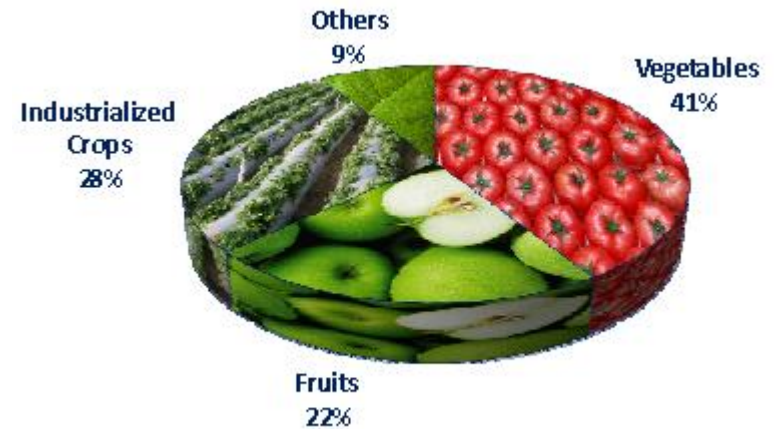
Nutrición vegetal de especialidad

29% del margen bruto total de 9M10

Capacidad de producción de KNO₃ por actor*



Principales usos del KNO₃: cosechas premium



- Se comisionó una nueva instalación de 300.000 MT de KNO₃ en el 4T10.
- No se han anunciado otros proyectos de expansión de nitrato de potasio de importancia.

**Estimaciones de SQM, sin incluir a China.*

Recursos Naturales

Negocios de Especialidad

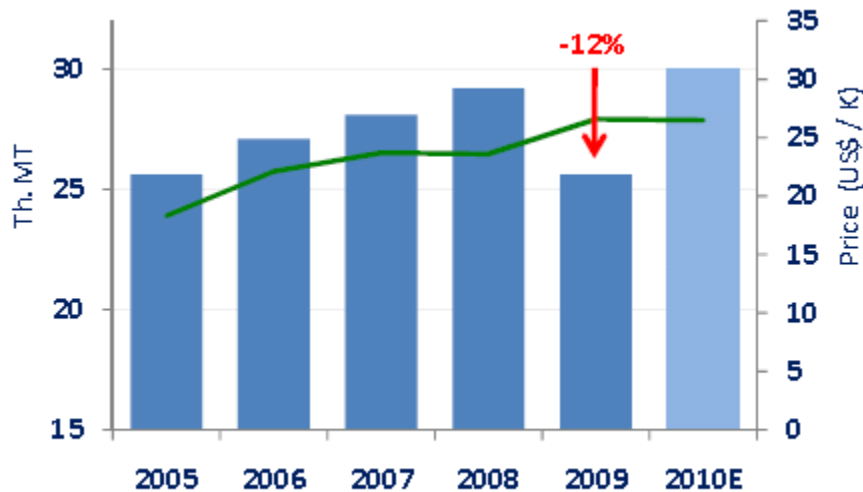
Crecimiento



Yodo

23% del margen bruto total de 9M10

Demanda mundial de Yodo*



- La crisis financiera afectó la demanda del mercado en 2009 → Los volúmenes de ventas de SQM disminuyeron considerablemente.
- La recuperación de la demanda durante 2010 y la oferta limitada de yodo permitirá a SQM aumentar su participación de mercado.
- La ventaja competitiva de SQM es su posición de bajo costo y su habilidad para aumentar fácilmente la capacidad de producción (abundantes reservas).

**Estimaciones de SQM.*



Recursos Naturales



Negocios de Especialidad

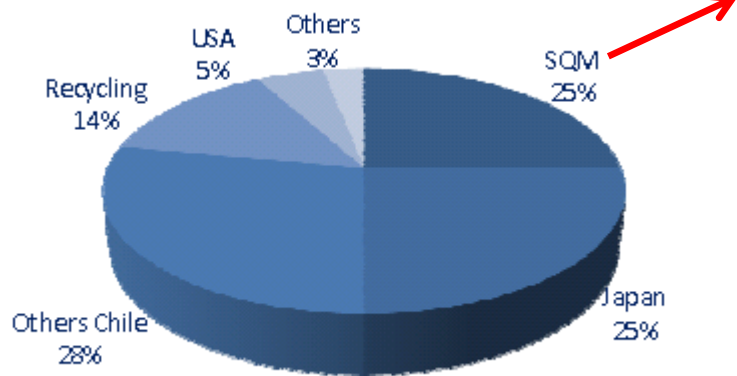


Crecimiento

Yodo

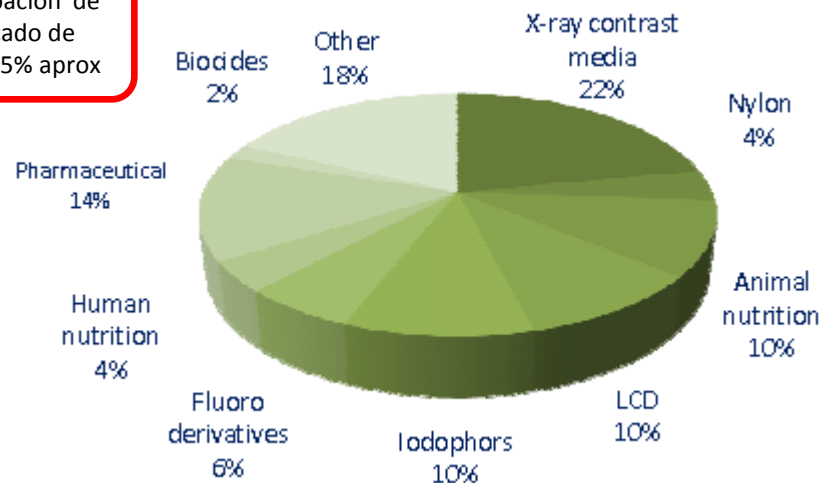
23% del margen bruto total de 9M10

Participación de mercado en 2009: 25.500 MT*



Participación de mercado de 2010E 35% aprox

Principales usos*




- 55% de las aplicaciones están relacionadas a la salud y nutrición humana y animal.
- Anticipamos que las nuevas tecnologías de pantallas planas seguirán utilizando yodo.

*Estimaciones de SQM.



Recursos Naturales



Negocios de Especialidad

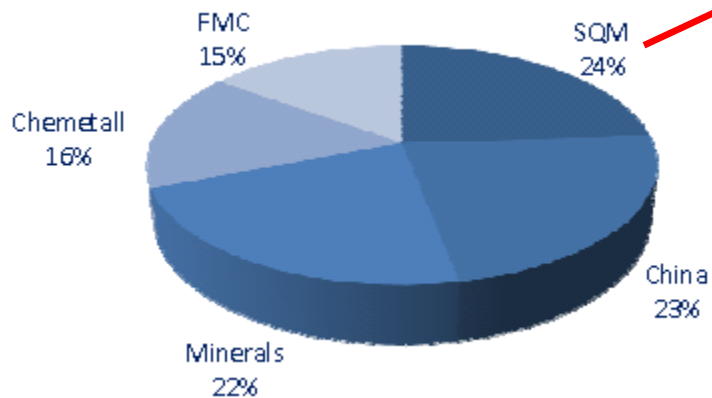


Crecimiento

Litio

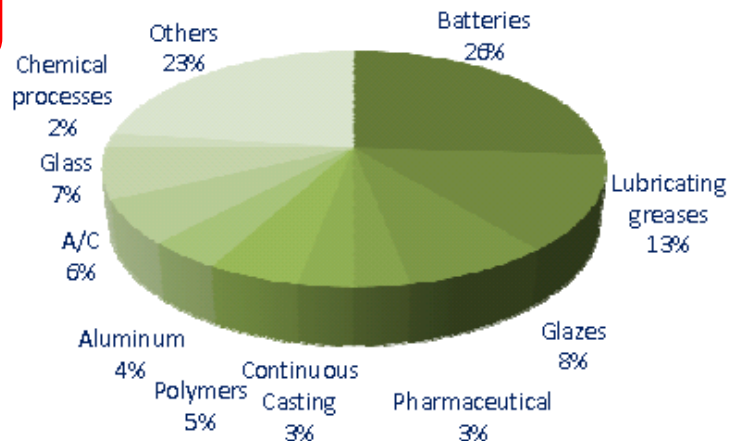
11% del margen bruto total de 9M10

Participación de mercado en 2009: 90.000 MT*



Participación de mercado de 2010E 26% aprox

Principales usos*



- En 2008, SQM amplió la capacidad del carbonato de litio de 30.000 a 40.000 MT por año.
- La tecnología de baterías para los dispositivos portátiles ha sido históricamente la impulsora de la demanda para este mercado.

*Estimaciones de SQM.

Recursos Naturales

Negocios de Especialidad

Crecimiento

Químicos Industriales

11% del margen bruto total de 9M10

- Las aplicaciones tradicionales incluyen: tratamiento de metales, tratamiento de aguas, pirotecnia, explosivos, fabricación de vidrios, entre otros.
- La nueva demanda de nitratos industriales para el almacenamiento de energía térmica en las plantas de energía solar aumentarán considerablemente el consumo de nitrato.
 - Mezcla de 60% de nitrato de sodio y 40% de nitrato de potasio.
 - **Proyectos principales:** ACS Cobra-Sener, Aries, Rocketdyne, Abengoa, SAMCA, Solar Reserves.
 - 50 MW → ~30.000 MT de sales.



Recursos Naturales

Negocios de Especialidad

Crecimiento

Plan de inversión de capital



1. Nueva instalación de producción de nitrato de potasio de 300.000 MT por año (completada).
2. Expansión de capacidad para productos basados en potasio en el Salar de Atacama.
3. Nuevas leyes de carbonato de litio
4. Otros proyectos dirigidos a mejorar la producción y a reducir costos.
5. Estimación del CAPEX para 2010: US\$ 370 M

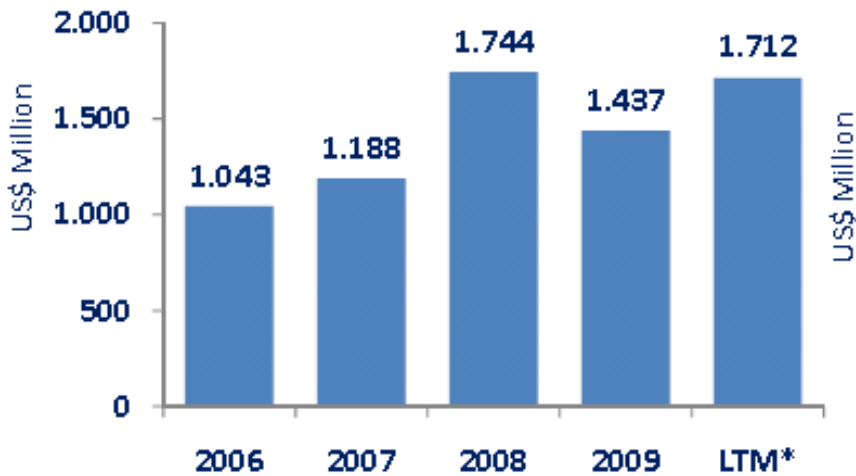
Recursos Naturales

Negocios de Especialidad

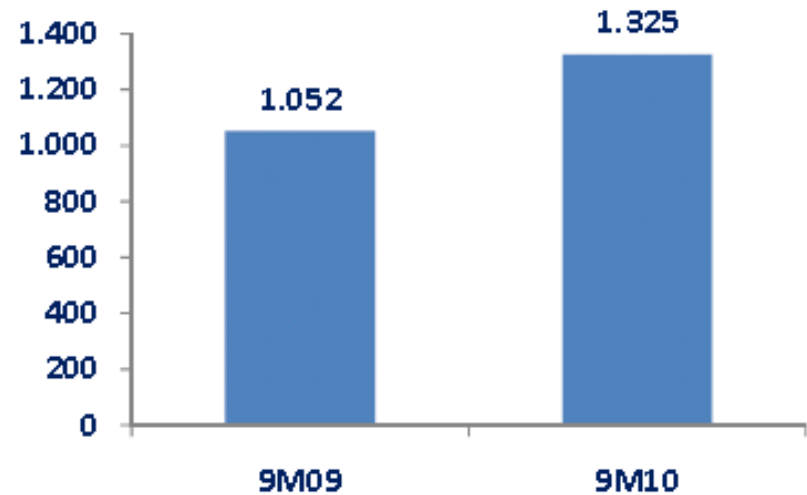
Crecimiento

Cumplimiento financiero

Ingresos[†]



Ingresos *



† Cifras preparadas de acuerdo con los GAAP chilenos.

*Las cifras se basan en cifras de las IFRS sin auditar.

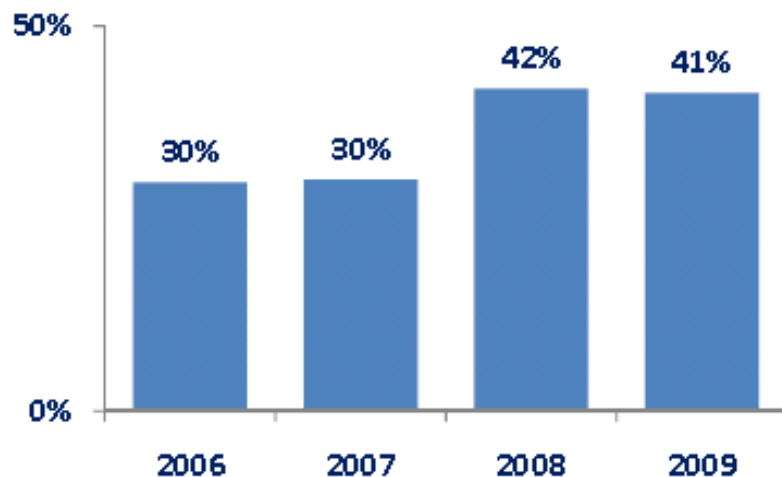
Recursos Naturales

Negocios de Especialidad

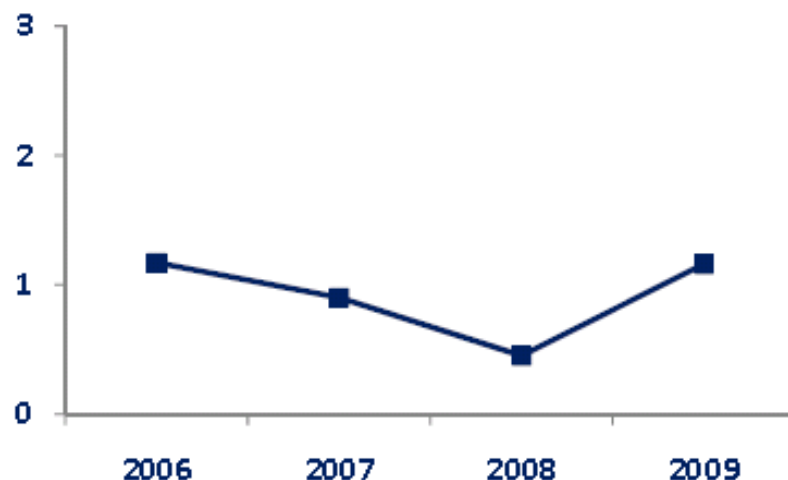
Crecimiento

Cumplimiento financiero

EBITDA / Ingresos



NFD / EBITDA



† Cifras preparadas de acuerdo con los GAAP chilenos.
*Las cifras LTM se basan en cifras de las IFRS sin auditar.

EBITDA: utilidad operativa + depreciación (sin incluir amortización)

N.F.D.: deuda con intereses neta de efectivo y equivalentes de efectivo, considerando los efectos de los subproductos.

Recursos Naturales

Negocios de Especialidad

Crecimiento



Conclusiones claves

Potasio:

- Oportunidades de crecimiento y productor de bajo costo

Nutrición vegetal de especialidad:

- Mayor productor mundial, crecimiento de mercado, productor de menor costo, fertilizante de potasa con valor agregado

Yodo:

- Mayor productor mundial, crecimiento de mercado, bajo costo.

Químicos de litio:

- Mayor productor mundial, crecimiento de mercado, productor de menor costo

Químicos industriales:

- Productor de menor costo, potencial de crecimiento con la energía solar



Flexibilidad comercial de acuerdo con las condiciones de mercado

Recursos Naturales

Negocios de Especialidad

Crecimiento

Conciliación de EBITDA

Millones de US\$	2009	2008
EBITDA	593,6	742,7
Depreciación (menos)	(151.7)	(110.6)
Ingreso operativo	441.9	632.1
Pérdida no operativa (menos)	(37.0)	(19.3)
Impuestos sobre la renta(menos)	(76.5)	(107.9)
Otros ítemes (menos)	(1.3)	(3.5)
Ingresos netos	327.1	501.4

† Cifras preparadas de acuerdo con los GAAP chilenos.

Recursos Naturales

Negocios de Especialidad

Crecimiento